



beachten Sie bitte, daß es für Geräte vor 1981 keine Ersatzteile gibt!!

Trumavent

1	40000-17200	Bedienteil TN-1+2 (ab Bj. 9/85)	310/161-1
	40000-00200	Bedienteil TEN	310/162-1
	40000-00400	Bedienteil TEB (ab Bj. 7/78 bis Bj. 12/85)	310/163-1
	40000-19200	Bedienteil TEB-1 (ab Bj. 1/86)	310/164-1
	40000-48000	Bedienteil TEB-2 + TEB-T (ab Bj. 5/96 extern)	310/165-1
	40000-46000	Bedienteil TEB-2 (ab Bj. 5/96 integriert)	310/166-1
2	40000-57100	Leistungsteil TEB-2 (alle) + TEB-T (ab Bj. 6/00)	310/167-1
	40000-56900	Leistungsteil TEB-T (bis Bj. 5/00)	310/290-1



Truma - Boiler, Baureihe 1 (bis 02/92)

1	70000-30000	Temperaturfühler komplett	302/110-1
2	70000-00900	Brenner	302/111-1
3	70000-06600	Magnetventil komplett 50 mbar	302/112-1
	70000-07800	Magnetventil komplett 30 mbar	302/113-1
4	70000-12400	Elektronik komplett 50 mbar (bis Bj. 4/86)	302/114-1
	70000-22000	Elektronik komplett 50 mbar (bis Bj. 5/86)	302/115-1
	70000-05800	Elektronik komplett 30 mbar (nicht für Schweden)	302/116-1
5	39010-10900	Sicherung 1,25 AF (für BO 30 mbar)	302/117-1
	70000-11300	Sicherung 2,00 AF (für BO 50 mbar bis Bj. 4/86)	302/118-1
	70000-28900	Sicherung 1,25 AT (für BO 50 mbar bis Bj. 5/86)	302/119-1
6	70000-20400	Gitter für Wandkamin	302/011
	70120-01	Kaminkappe KBS	302/010



Truma - Boiler, Baureihe 2 (ab 02/92)

1	70000-54200	Brenner (auch für Baureihe 3)	302/121-1
2	70000-36500	Ventilkörper kpl. 50 mbar (auch für Baureihe 3)	302/122-1
	70000-38200	Ventilkörper kpl. 30 mbar (auch für Baureihe 3)	302/123-1
3	70000-36900	Elektronik komplett 50 mbar	302/124-1
	70000-38300	Elektronik komplett 30 mbar	302/125-1
4	70000-03300	Rückschlagventil (auch für Baureihe 3)	300/130
5	70000-54500	Gitter für Wandkamin komplett mit Bodenplatte	302/126-1
	70121-01	Kaminkappe KBS 2 (auch für Baureihe 3)	302/010

Truma - Boiler, Baureihe 3 (ab 07/93)

6	70000-99500	Elektronik komplett 30 +50 mbar	302/130-1
---	-------------	---------------------------------	-----------



sonstige Truma - Ersatzteile

1	52110-01	Fahrzeugregler DUB 50 mbar	310/705
	52110-02	Fahrzeugregler DUB 30 mbar	310/715
2	50610-01	Gasschlauch W 40	310/763
3	30690-00	Satz Kaminverlängerung 45 cm	302/134-1
4	30700-03	Kaminaufsatz T 3	310/107
5	30010-20800	Kaminverlängerung AKV 15 cm	310/211
6	30630-01	Kamin AK 3 (für S 3002)	310/100
7	30651-01	Kamin AKL 5 (für S 5002)	310/110
8	30652-02	Kamin AK 55 T (für S 55 T)	310/115
9	30700-01	Kaminaufsatz T 1	310/108-1
10	30700-02	Kaminaufsatz T 2	310/103

Truma - Heizungen S 3002 und S 3002 P (ab Bj. 6/81)

1	30050-58100	Kontaktschalter komplett (auch für S 3002 K)	310/250-1
2	30030-01300	Druckstange (bis Bj. 5/96)	310/251-1
3	30050-58000	Züandsicherungsventil komplett (bis Bj. 5/99)	310/252-1
4	30030-01900	Brenner komplett 50 mbar S 3002	310/254-1
	30030-02000	Brenner komplett 30 mbar S 3002	310/255-1
5	30030-03900	Brenner 50 mbar S 3002 P (bis Bj. 5/96)	310/256-1
	30040-64700	Brenner 50 mbar S 3002 P (ab Bj. 5/96)	310/257-1
	30030-04000	Brenner 30 mbar S 3002 P (bis Bj. 5/96)	310/258-1
	30040-64600	Brenner 30 mbar S 3002 P (ab Bj. 5/96)	310/259-1
6	30030-02900	Zündkerze (S 3002, 45 cm lang - auch für S 3002 K)	310/260-1
	30030-03000	Zündkerze (S 3002 P, 90 cm lang)	310/019
	30040-64500	Zündkerze (S 3002 P, 75 cm lang)	310/261-1
7	30030-03600	Abgasrohrbefestigung neu (auch für S 3002 K)	310/231-1
	30030-02800	Abgasrohrbefestigung alt	310/235-1
8	10030-25000	O-Ring 35 x 5 mm für Abgasrohrbefestigung neu	310/236-1
	10030-26500	O-Ring 53 x 5 mm für Abgasrohrbefestigung alt	310/237-1
9	30030-00300	Piezodruckzünder (bis Bj. 5/96)	310/013
	30040-62900	Piezodruckzünder (ab Bj. 5/96)	310/262-1
10	30050-53000	Zündautomat komplett	310/017
11	30020-13300	Batteriekassette komplett (bis Bj. 5/99)	310/014

Truma - Heizungen S 3002 K

12	30300-89800	Dichtungssatz komplett	310/273-1
13	30040-64300	Thermoelement komplett mit Thermoklick	310/274-1
14	30030-88000	Zündautomat 12 Volt komplett	310/018

Truma - Heizungen S 5002 (ab Bj. 6/81)

15	30050-01700	Brennersatz komplett 50 mbar	310/284-1
	30050-01800	Brennersatz komplett 30 mbar	310/285-1
16	30050-00300	Druckstange komplett (bis 5/98)	310/281-1
3	30050-58000	Züandsicherungsventil komplett (auch für S 5002 K)	310/252-1
17	30050-03200	Abgasrohrbefestigung komplett (bis 5/93)	310/005-1
	30050-33100	Abgasrohrbefestigung komplett (ab 5/93 auch S 5002 K)	310/283-1

Truma - Heizungen S 5002 K (bis Bj. 98)



18	30050-32700	Dichtungssatz komplett	310/276-1
13	30050-43000	Thermoelement komplett mit Thermoklick	310/277-1


Truma - Heizungen S 55 T

3	30080-48800	Züandsicherungsventil komplett	310/006-3
	30080-49000	Brennereinheit komplett	310/006-1
12	30080-56700	Dichtung für Brenner	310/006-2
17	30080-48400	Abgasrohrbefestigung komplett	310/108-2

Truma - Heizungen E, Baureihe 2 (ab Bj. 89, alle Modelle)


19	39050-19000	Zünder 12 Volt	310/380-1
20	39010-10900	Feinsicherung 1,25 AF	310/381-1
	39080-20000	Feinsicherung 3,15 AF	310/382-1
21	39080-17400	Kalottenlager	310/383-1
	39080-17500	Kalottenlager	310/384-1
22	39010-73600	Bedienteil komplett mit 4 m Kabel	310/385-1





Truma - Heizungen E 1800, Baureihe 2, ab Bj. 89

1	39080-05300	Ventilkörper 50 mbar	310/170-1
	39080-05400	Ventilkörper 30 mbar	310/171-1
2	39080-17000	Gleichstrommotor 12 Volt	310/172-1
3	39080-15700	Elektronik komplett 12 V	310/173-1
4	39010-51900	Transistor BD 680	310/174-1
5	39010-48900	Isolierscheibe	310/175-1
6	39080-03500	Thermostatplatte kplt.	310/176-1
7	39080-12900	Wellenkupplung	310/177-1
8	10030-23400	O-Ring 16 x 2,5 mm	310/178-1
	39080-12800	Wandkamingitter	310/076-2



Truma - Heizungen E 2400

9	39050-68100	Ventilkörper 50 mbar	310/180-1
	39050-68200	Ventilkörper 30 mbar	310/181-1
10	39050-53000	Gleichstrommotor 12 Volt	310/182-1
11	39050-47000	Elektronik komplett 2 V	310/183-1
12	39050-69100	Motortransistor komplett	310/184-1
13	39050-68600	Thermostatplatte komplett	310/185-1
14	39050-52400	Wellenkupplung	310/186-1
15	39050-55100	Injektor (violett)	310/187-1
16	39050-69300	Brenner komplett	310/188-1
17	10030-23900	O-Ring 22 x 2 mm	310/189-1

Truma - Heizungen E 2800 / E 4000,
Baureihe 2, ab Bj. 89


18	39030-02500	Ventilkörper 50 mbar E 2800 (bis 4/92, 86 mm)	310/190-1
	39030-02900	Ventilkörper 50 mbar E 2800 (ab 5/92, 46 mm)	310/191-1
	39030-03000	Ventilkörper 30 mbar E 2800 (ab 5/92, 46 mm)	310/192-1
	39030-02700	Ventilkörper 50 mbar E 4000 (46 mm)	310/193-1
	39030-02800	Ventilkörper 30 mbar E 4000 (46 mm)	310/194-1
19	39030-49000	Gleichstrommotor E 2800/12 Volt	310/195-1
	39030-49100	Gleichstrommotor E 4000/12 Volt	310/196-1
20	39050-14000	Buchse	310/197-1
21	10030-25500	O-Ring 40 x 2,5 mm	310/198-1

Truma - Heizungen E 2800 / E 4000,
Baureihe 2, ab Bj. 89


22	39340-01	Wandkamin E 2800	310/085-1
23	39330-01	Kamindeckel für E 2800, beige	310/085-3
24	39010-52600	Wandkamingitter für E 2800 / E 4000	310/085-2

Trumatic C, alle Modelle

1	34000-33100	Feinsicherung 4 AT	310/287-1
2	34000-34200	Temperaturwächter	310/372-1
3	34000-34300	Temperaturfühler	310/373-1
4	34101-01	elektrisches Sicherheits- / Ablaßventil	310/095

**Trumatic C, Baureihe 1**

1	34000-09500	Elektronik C 3400 (ohne W.-Temp.Schalter)	310/278-1
	34000-06500	Elektronik C 6000 (ohne W.-Temp.Schalter)	310/279-1
	34000-43400	Elektronik C 3400 (mit W.-Temp.Schalter)	310/280-1
	34000-46000	Elektronik C 6000 (mit W.-Temp.Schalter)	310/286-1
2	34000-31000	Thermostatplatte komplett	310/288-1
3	34000-24000	Ventilkörper 50 mbar C 3400	310/289-1
	34000-24100	Ventilkörper 30 mbar C 3400	310/369-1
4	34000-20400	Ventilkörper 50 mbar C 6000	310/370-1
	34000-21400	Ventilkörper 30 mbar C 3400	310/371-1
5	34000-07900	Temperaturbegrenzer	310/374-1
6	34000-05200	Gleichstrommotor 12 V (Verbrennungsluft)	310/376-1

**Trumatic C, Baureihe 2**

1	34000-77000	Elektronik C 3402	310/030-1
	34000-77100	Elektronik C 6002 (Ausf. C bis Bj. 6/01)	310/031-1
	34000-77200	Elektronik C 6002 (Ausf. D ab Bj. 7/01)	310/031-4
2	34000-84100	Ventilkörper 50 mbar C 3402	310/030-3
	34000-84000	Ventilkörper 30 mbar C 3402	310/030-2
3	34000-84300	Ventilkörper 50 mbar C 6002	310/031-2
	34000-84200	Ventilkörper 30 mbar C 6002	310/031-3
4	34000-85000	Brenner komplett	310/030-4
5	34000-55000	Verbrennungsluftgebläse 12 Volt	310/030-5

**Truma - Therme**

1	40050-14200	Heizstab Baureihe 2	302/201-1
2	40050-10600	Behälter Baureihe 2 mit Isolierung	302/201-2
3	40020-00100	Behälter Baureihe 1	302/201-3
4	40020-12500	Schalter Baureihe 1	302/201-4

